


PODER JUDICIAL DEL ESTADO DE AGUASCALIENTES
ESTADO DE ACTIVIDADES
DIRECTO ESTATAL
DEL 1 DE ENERO AL 30 DE JUNIO DEL 2018




Concepto	2018	2017	Concepto	2018	2017
INGRESOS Y OTROS BENEFICIOS			GASTOS Y OTRAS PÉRDIDAS		
Ingresos de la Gestión	5,560,161	10,667,667	Gastos de Funcionamiento	178,311,037	385,321,138
Impuestos	0	0	Servicios Personales	164,760,141	357,896,388
Cuotas y Aportaciones de Seguridad Social	0	0	Materiales y Suministros	6,216,742	11,903,794
Contribuciones de Mejoras	0	0	Servicios Generales	7,334,154	15,520,956
Derechos	0	0	Transferencia, Asignaciones, Subsidios y Otras Ayudas	0	0
Productos de Tipo Corriente	707,079	1,620,520	Transferencias Internas y Asignaciones al Sector Público	0	0
Aprovechamientos de Tipo Corriente	0	0	Transferencias al Resto del Sector Público	0	0
Ingresos por Venta de Bienes y Servicios	4,853,082	9,047,147	Subsidios y Subvenciones	0	0
Ingresos no Comprendidos en las Fracciones de la Ley de Ingresos Causados en Ejercicios Fiscales Anteriores Pendientes de Liquidación o Pago	0	0	Ayudas Sociales	0	0
Participaciones, Aportaciones, Transferencias, Asignaciones, Subsidios y Otras Ayudas	185,689,850	384,333,000	Pensiones y Jubilaciones	0	0
Participaciones y Aportaciones	0	0	Transferencias a Fideicomisos, Mandatos y Contratos Análogos	0	0
Transferencia, Asignaciones, Subsidios y Otras ayudas	185,689,850	384,333,000	Transferencias a la Seguridad Social	0	0
Otros Ingresos y Beneficios	0	0	Donativos	0	0
Ingresos Financieros	0	0	Transferencias al Exterior	0	0
Incremento por Variación de Inventarios	0	0	Participaciones y Aportaciones	0	0
Disminución del Exceso de Estimaciones por Pérdida o Deterioro u Obsolescencia	0	0	Participaciones	0	0
Disminución del Exceso de Provisiones	0	0	Aportaciones	0	0
Otros Ingresos y Beneficios Varios	0	0	Convenios	0	0
Total de Ingresos y Otros Beneficios	191,250,011	395,000,667	Intereses, Comisiones y Otros Gastos de la Deuda Pública	0	0
			Intereses de la Deuda Pública	0	0
			Comisiones de la Deuda Pública	0	0
			Gastos de la Deuda Pública	0	0
			Costo por Coberturas	0	0
			Apoyos Financieros	0	0
			Otros Gastos y Pérdidas Extraordinarias	0	8,319,389
			Estimaciones, Depreciaciones, Deterioros, Obsolescencia y Amortizaciones	0	3,981,844
			Provisiones	0	4,337,545
			Disminución de Inventarios	0	0
			Aumento por Insuficiencia de Estimaciones por Pérdida o Deterioro y Obsolescencia	0	0
			Aumento por Insuficiencia de Provisiones	0	0
			Otros Gastos	0	0
			Inversión Pública	0	0
			Inversión Pública no Capitalizable	0	0
			Total de Gastos y Otras Pérdidas	178,311,037	393,640,527
			Resultados del Ejercicio (Ahorro/Desahorro)	12,938,974	1,360,140


"Bajo protesta de decir la verdad declaramos que los Estados Financieros y sus notas, son razonablemente correctos y son responsabilidad del emisor"

Elaboró

 Lic. Joselino Hernández Ortega
 Encargado de Armonización Contable

Supervisó

 CP. Adriana Cristina Moreno Ramírez
 Directora de Contabilidad y Control
 Presupuestal

Revisó

 Lic. Alfredo Villalobos García
 Oficial Mayor del Poder Judicial del
 Estado de Aguascalientes

Autorizó

 Lic. Juan Manuel Ponce Sánchez
 Magistrado Presidente del Poder
 Judicial del Estado de Aguascalientes